



**FENÊTRES PVC**  
**SYSTÈMES COULISSANTS**  
**PVC**

---

NÉS DE LA PASSION  
ET DE L'EXPÉRIENCE



# TABLE DE MATIÈRES



## FENÊTRES EN PVC

---

IGLO ENERGY	
IGLO ENERGY CLASSIC	6
IGLO 5	
IGLO 5 CLASSIC	10
IGLO LIGHT	14
IGLO PREMIER	18
IGLO EXT	22



## SYSTÈMES COULISSANTS EN PVC

---

IGLO-HS	28
IGLO ENERGY PSK	
IGLO ENERGY CLASSIC PSK	32
IGLO 5 PSK	
IGLO 5 CLASSIC PSK	36
IGLO LIGHT PSK	40



# FENÊTRES EN PVC

Nos systèmes de fenêtres en PVC exclusifs sont le résultat de travaux de notre propre département du développement et de notre laboratoire de recherche. Tous les profilés sont de classe A, fabriqués exclusivement à partir de la matière vierge. Avec plus de 30 couleurs de placage, il existe une solution parfaite pour chaque style architectural. Des millions de clients satisfaits et d'experts indépendants dans le monde entier ont apprécié la qualité supérieure, les excellents paramètres d'isolation thermique et acoustique, l'esthétique de fabrication, la durabilité et la fiabilité de nos menuiseries en PVC. Découvrez vous-même, choisissez les fenêtres Drutex.

ACCESSOIRES



COULEURS

p. 44

p. 62

PROFILE **SYSTÈME**  
**IGLO 5**  
CLASS **IGLO 5 CLASSIC**

La caractéristique commune des deux systèmes est la présence de 5 chambres, qui offrent de très bonnes performances d'isolation thermique. Un large éventail d'options supplémentaires distinguent nos fenêtres sur le marché de la menuiserie. L'Iglo 5 et l'Iglo 5 Classic sont parfaits pour les climats chauds et froids.



Smart  
Home



## DONNÉES TECHNIQUES



70 mm

profondeur  
d'encastrement



Uw 0,94 W(m<sup>2</sup>K)\*

coefficient  
thermique



Rw do 36-44 dB

isolation phonique



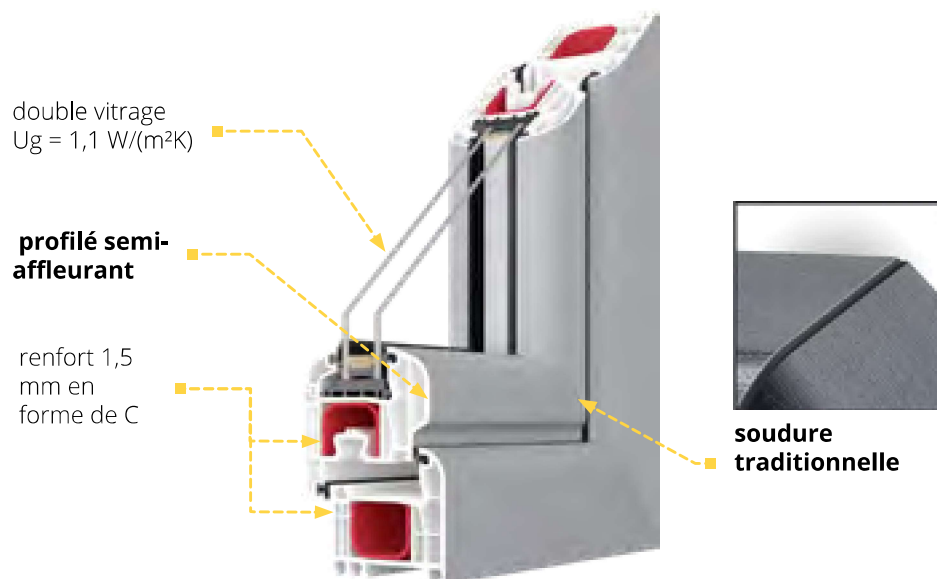
\* plus de données à la page 68-69

## CONSTRUCTION DU SYSTÈME

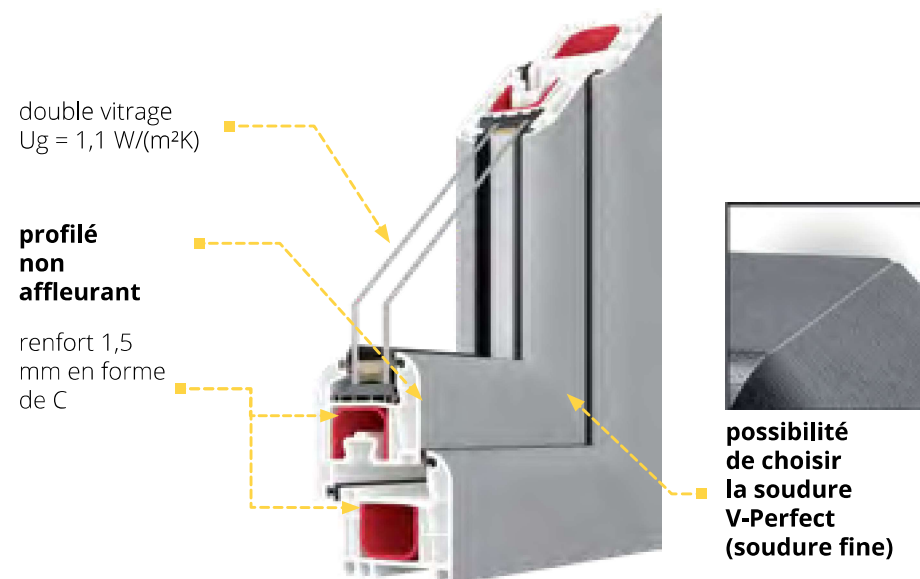
D

Le profilé a une construction à 5 chambres avec une profondeur d'encastrement de 70 mm. Il est doté d'un renforcement en acier du dormant et du vantail. La fenêtre est équipée d'un double joint EPDM: externe et interne.

### IGLO 5













### IGLO 5 CLASSIC















### Équipement standard:

- ferrures MACO MULTI-MATIC KS avec deux gâches anti-dégondage avec revêtement anticorrosion Silber-Look pour une protection à long terme et un bon fonctionnement de la ferrure
- levage de la ferrure (dispositif anti-fausse manœuvre- en fonction de la hauteur de fenêtres)
- microventilation dans les fenêtres oscillo-battantes
- cache-charnières en 4 couleurs: blanc, argent, brun clair, brun
- poignée en aluminium
- double vitrage (1 chambre) rempli d'argon de coefficient  $U_g = 1,1 \text{ W}/(\text{m}^2\text{K})$
- intercalaire en acier galvanisé
- 2 joints en EPDM de couleur noire (externe et interne)
- joint d'étanchéité remplissant la rainure inférieure du ferrage
- renfort en acier de 1,5 mm pour le dormant et le vantail (2 mm pour les vantaux des portes-fenêtres) en forme de C
- profilé blanc teinté dans la masse
- profilé de transport PVC à 5 chambres avec joint d'étanchéité

## EN OPTION

-  épaisseur de vitrage possible de 24 mm à 40 mm
-  triple vitrage (à 2 chambres) rempli d'argon de coefficient  $U_g = 0,6 \text{ W/(m}^2\text{K)}$
-  vitrage à isolation acoustique accrue, feuilleté (sécurité et anti-effraction), ornamental, à protection solaire, miroir et sablé
-  intercalaire warm edge Swisspacer Ultimate, disponible en 3 variantes de couleur: noir, gris, brun (p. 64)
-  ferrures invisibles MACO Multi-Power dans la feuillure (non visible lorsque la fenêtre est fermée), COMFORT, TBT, poignées, de volets roulants (uniquement pour Profilé Intermédiaire, Igló 5 Classic avec crémone DM 25)
-  large gamme de couleurs de feuilles décoratives, possibilité de couvrir la fenêtre des deux côtés (deux couleurs identiques ou différentes) ou d'un seul côté (p. 60)
-  joints gris
-  parclose angulaire- uniquement pour un vitrage de 24 mm (p. 65)
-  poignées sur un meneau mobile
-  renfort complet (fermé) du dormant en acier

-  cache-charnières en couleur personnalisée: titane, champagne, crème, noir et or
-  blocage d'ouverture
-  profilé brun teinté dans la masse
-  fenêtres en technologie V-Perfect (soudure fine)
-  résistance aux cambriolages RC2 et RC2 N, 4 crochets, ferrures MAX
-  moteur d'inclinaison MACO
-  aérateurs au choix (p. 58)
-  croisillons collés en PVC d'une largeur de 27 mm, 45 mm ou 65 mm ou croisillons intégrés en aluminium d'une largeur de 8 mm, 18 mm, 26 mm ou 45 mm (p. 46)
-  volets roulants, brise-soleil orientables et moustiquaires (p. 74)
-  dormant de rénovation avec une aile de recouvrement de 41 mm et 65 mm et de dormant d'adaptation de 35 mm
-  automatisation du type maison intelligente (p. 66)
-  large gamme de profilés supplémentaires (profilés de jonction, élargisseurs, pièce d'appui)

